



MUNICÍPIO DE GOIANÉSIA

LEI Nº 3.918

DE 21 DE NOVEMBRO DE 2022.

Publicado e afixado no placar, conforme disposição da Lei Orgânica do Município de Goianésia, em 21/11/2022.

DANIEL VIEIRA FONSECA  
Superintendente Exec. da Casa Civil

*“Altera a Lei de Diretrizes Orçamentárias, Lei nº3880/2022 que dispõe sobre as diretrizes gerais para a elaboração da Lei Orçamentária de 2.023, e dá outras providências.”*

**O PREFEITO MUNICIPAL DE GOIANÉSIA, ESTADO DE GOIÁS**, no uso de suas atribuições legais, conferidas pela Lei Orgânica do município, pela Constituição Federal e em cumprimento ao Mandamento Constitucional, estabelecido no § 2º do art. 165, da Carta Federal, em combinação com a Lei Complementar nº 101, de 04 de maio de 2000 e Lei Orgânica do Município, bem como a Lei Federal nº 4.320, de 17 de março de 1964, faz saber que a **CÂMARAMUNICIPAL** aprovou, e eu, sanciono a seguinte Lei::

#### **CAPÍTULO I DISPOSIÇÕES PRELIMINARES**

**Art. 1º.** Ficam alterados os anexos de metas fiscais e riscos fiscais e outros da Lei Municipal nº 3880/2022, com o fim de adequação entre o PPA, LDO e LOA, evitando divergências na execução orçamentária.

**Parágrafo Único.** Novos anexos, conforme apensos da presente lei alteram os valores das unidades, programas, projetos atividades da Lei Municipal nº 3880/2022 e passam a integrá-la, substituindo os anexos aprovados em conjunto com aquela legislação.

**Art. 2º.** As alterações foram realizadas somente nos anexos constantes na Lei, ficando o texto e demais informações inalteradas.

**Art. 3º.** Esta lei entra em vigor na data de sua publicação.

Goianésia (GO), 21 de novembro de 2022.  
69º de Goianésia e 134º da República.

**LEONARDO SILVA MENEZES**  
Prefeito Municipal

**ESTADO DE GOIÁS  
MUNICÍPIO GOIANÉSIA**

**LEI DE DIRETRIZES ORÇAMENTÁRIAS**

**L D O**

**EXERCÍCIO DE 2023**

VH Contabilidade

# ESTADO DE GOIÁS

## MUNICÍPIO GOIANÉSIA

### SUMÁRIO

#### 1- CADASTRO

- 1.1 - Cadastro de Dados do Município
- 1.2 - Cadastro do Período da LDO
- 1.3 - Cadastro do PIB/Inflação Média para Metodologia de Cálculo
- 1.4 - Cadastro de Dados dos Balanços Gerais
  - 1.4.1 - Dívida Fiscal Líquida
  - 1.4.2 - Dívida Pública Consolidada

#### 2 - MEMÓRIA DE CÁLCULO

##### 2.1 - RECEITAS

- 2.1.1 - Receita Sintética
- 2.1.2 - Receita Sintética por Gestão

##### 2.2 - DESPESAS

- 2.2.1 - Despesas Sintéticas
- 2.2.2 - Despesas Sintéticas por Gestão
- 2.2.3 - Despesas Principais

##### 2.3 - RESULTADO PRIMÁRIO

- 2.3.1 - Relatório de Resultado Primário - LRF

##### 2.4 - RESULTADO NOMINAL

- 2.4.1 - Relatório de Resultado Nominal - LRF

##### 2.5 - MONTANTE DA DÍVIDA

- 2.5.1 - Meta Fiscal Montante da Dívida

#### 3 - ANEXO DAS METAS FISCAIS

- 3.1 - Demonstrativo I - Metas Anuais
  - 3.3.1 -Fundamento Legal - Art. 4º, § 1º, LRF.
- 3.2 - Demonstrativo II - Avaliação do Cumprimento das Metas Fiscais do Exercício Anterior
  - 3.3.1 -Fundamento Legal - Art. 4º, § 2º, inciso I, LRF.
- 3.3 - Demonstrativo III - Metas Fiscais Atuais Comparadas com as Fixadas nos Três Exercícios Anteriores
  - 3.3.1 -Fundamento Legal - Art. 4º, § 2º, inciso II, LRF.
- 3.4 - Demonstrativo IV - Evolução do Patrimônio Líquido
  - 3.4.1 -Fundamento Legal - Art. 4º, § 2º, inciso III, LRF.
- 3.5 - Demonstrativo V - Origem e Aplicação dos Recursos Obtidos com a Alienação de Ativos
  - 3.5.1 -Fundamento Legal - Art. 4º, § 2º, inciso III, LRF.
- 3.6 - Demonstrativo VI - Avaliação da Situação Financeira e Atuarial do RPPS Públicos
  - 3.6.1 -Fundamento Legal - Art. 4º, § 2º, inciso IV, alínea a, LRF.
- 3.7 - Demonstrativo VII - Estimativa e Compensação da Renúncia de Receita
  - 3.7.1 -Fundamento Legal - Art. 4º, § 2º, inciso V, LRF.
- 3.8 - Demonstrativo VIII - Margem de Expansão das Despesas Obrigatórias de Caráter Continuado
  - 3.8.1 -Fundamento Legal - Art. 4º, § 2º, inciso V, LRF.

#### 4 - ANEXO DE RISCOS FISCAIS

- 4.1 - Demonstrativo IX - Demonstrativo de Riscos Fiscais e Providências
  - 4.1.1 -Fundamento Legal - Art. 4º, § 3º, LRF.

**ESTADO DE GOIÁS  
MUNICÍPIO GOIANÉSIA**

## **MEMÓRIA DE CÁLCULO**

### **ANEXO DAS RECEITAS E DESPESAS**

**META FISCAL - RESULTADO PRIMÁRIO**

**META FISCAL - RESULTADO NOMINAL**

**META FISCAL - MONTANTE DA DÍVIDA**

**LDO PARA O EXERCÍCIO DE 2023**

VH Contabilidade

CADASTRO DE DADOS DO MUNICÍPIO	
NOME DO ESTADO	ESTADO DE GOIAS
NOME DO MUNICÍPIO	MUNICIPIO GOIANESIA
NOME DO PREFEITO(A)	LEONARDO SILVA MENEZES
CARGO	PREFEITO
NOME DO CONTADOR(A)	OSMAR ALVES SANTANA JUNIOR
CRC DO CONTADOR(A)	CRC: GO 027240

CADASTRO DO PERÍODO DA LDO					
Ano de Elaboração LDO	2022	Ano anterior 2	2020	Ano Posterior 1	2024
Ano da LDO	2023	Ano anterior 3	2019	Ano Posterior 2	2025

CADASTRO DO PIB/INFLAÇÃO MÉDIA - Para Metodologia de Cálculo					
VARIÁVEIS			2023	2024	2025
PIB real (crescimento % anual)			2,7	2,5	2,5
Inflação Média (% anual) projetada com base em índice oficial de inflação					
			4	3,75	3,75
PIB do Estado - R\$ milhares "PIB do Ano 2018"			197.938.000,00	205.360.675,00	213.061.700,31
ESPECIFICAÇÃO			VALOR - R\$ milhares		
PIB Estadual para 2018			197.938.000,00		
Valor efetivo (realizado) do PIB Estadual para 2018			197.938.000,00		
(R\$ MIL) Valor efetivo (realizado) do PIB Municipal para 2018					

FONTE: <http://www.bcb.gov.br/pt-br/#!/home>

<http://www.imb.go.gov.br/>

Inflação extraído do endereço:

<http://www.bcb.gov.br/Pec/metase/TabelaMetaseResultados.pdf>

Índice para Deflação:	
2023	{1 + (Taxa de Inflação ANO REF/100)}
	1,0400
2024	{1 + (Taxa de Inflação ANO REF/100)} x {1 + (Taxa de Inflação ANO REF/100)}
	1,0775
2025	{1 + (Taxa de Inflação ANO REF1/100)} x {1 + (Taxa de Inflação ANO REF2/100)} x {1 + (Taxa de Inflação ANO REF3/100)}
	1,1150

VH Contabilidade

ESTADO DE GOIÁS  
MUNICÍPIO GOIANÉSIA

LEI DE DIRETRIZES ORÇAMENTÁRIAS  
LEI DE DIRETRIZES ORÇAMENTÁRIAS  
MEMÓRIA DE CÁLCULO DA RECEITA GERAL  
2023

1.00

1.00  
Portaria Interministerial 311/2004 (15/2/2004) alterada pela Portaria Conjunta nº 022/2010  
realizada em 31/05/2016, e posteriores alterações, 3T1L

Código	2019	2020	2021	Orçado	2022	2023	2024	2025
	R\$	R\$	R\$	R\$	M. Provisado	% APLICADO	% APLICADO	% APLICADO
1000.00.00	198.849.867,51	228.622.730,24	241.332.879,60	232.310.413,37	13,07	10,54	349.707.505,95	10,54
1100.00.00	31.780.082,80	33.116.775,65	37.791.061,61	40.667.058,13	13,07	10,54	50.493.415,16	10,54
1200.00.00	18.899.591,86	23.516.680,07	11.294.452,56	19.078.585,11	13,07	10,54	18.317.895,75	10,54
1300.00.00	4.994.942,26	7.837.788,23	3.437.765,73	4.959.784,17	13,07	10,54	5.441.884,20	10,54
1400.00.00	-	-	-	-	13,07	10,54	-	10,54
1500.00.00	-	-	-	-	13,07	10,54	-	10,54
1600.00.00	1.474.334,19	1.524.703,18	1.495.359,76	1.699.434,16	13,07	10,54	43.620.735,00	10,54
1700.00.00	138.980.733,16	160.039.312,65	183.110.830,75	163.002.671,83	13,07	10,54	225.333.592,97	10,54
1800.00.00	2.720.183,24	2.586.470,46	4.203.389,19	2.882.879,97	13,07	10,54	1.902.393,40	10,54
1900.00.00	5.265.131,12	15.428.798,04	11.283.505,46	10.799.713,91	13,07	10,54	6.406.238,14	10,54
2000.00.00	765.800,00	6.188.071,40	6.854.281,57	500.000,00	13,07	10,54	-	10,54
2100.00.00	-	-	254.000,00	-	13,07	10,54	-	10,54
2200.00.00	-	-	-	-	13,07	10,54	-	10,54
2300.00.00	4.499.331,12	9.240.726,64	4.175.223,89	10.299.713,91	13,07	10,54	6.408.238,14	10,54
2400.00.00	-	-	-	-	13,07	10,54	-	10,54
2500.00.00	-	-	11.927.351,85	7.135.335,70	13,07	10,54	14.612.006,25	10,54
70000.00.00	(14.842.627,91)	(15.306.040,78)	(19.713.665,54)	(17.058.398,44)	13,07	10,54	(12.576.150,35)	10,54
90000.00.00	(14.842.627,91)	(15.306.040,78)	(19.713.665,54)	(17.058.398,44)	13,07	10,54	(12.576.150,35)	10,54
TOTAL GERAL	251.777.716,74	281.729.207,99	294.859.977,37	283.186.354,54	13,07	10,54	358.149.600,00	10,54

RECEITA POR ORÇÃO	2019	2020	2021	2022	2023	2024	2025
	R\$	R\$	R\$	R\$	R\$	R\$	R\$
PODER LEGISLATIVO	R\$ 109.352.913,92	R\$ 129.023.150,46	R\$ 136.309.042,91	R\$ 137.834.058,25	R\$ 164.532.735,00	181.874.485,27	201.044.056,02
PODER EXECUTIVO	R\$ 28.879.048,49	R\$ 39.369.245,48	R\$ 40.106.120,22	R\$ 36.322.558,36	R\$ 46.000.000,00	50.848.400,00	56.207.821,36
FUNDEB	R\$ 604.641,21	R\$ 978.760,13	R\$ 43.263.906,43	R\$ 29.272.264,98	R\$ 39.710.000,00	43.895.434,00	48.522.012,74
FUNDO MUNICIPAL DE SAUDE - FMS	R\$ 28.244.084,68	R\$ 32.592.976,28	R\$ 18.948.229,02	R\$ 23.142.401,30	R\$ 26.000.000,00	28.740.400,00	31.769.638,16
FUNPREVIS	R\$ 18.522.420,93	R\$ 20.762.965,46	R\$ 15.680,18	R\$ 30.000,00	R\$ 10.000,00	11.064,00	12.219,09
FIMA	R\$ 2.060,58	R\$ 46.107,63	R\$ 1.853,18	R\$ 5.000,00	R\$ 2.000.000,00	2.210.800,00	2.443.818,32
FEMBOM	R\$ 2.103,23	R\$ 182,22	R\$ 1.808.958,09	R\$ 2.862.345,01	R\$ 800.000,00	884.320,00	877.527,33
FUNDAÇÃO CRESCER	R\$ 1.635.077,34	R\$ 1.964.692,27	R\$ 702.251,31	R\$ 473.000,00	R\$ 500.000,00	552.700,00	610.954,58
FUNDO MUNICIPAL DE ASSISTENCIA SOCIAL - FIMAS	R\$ -	R\$ -	R\$ -	R\$ 3.243.836,64	R\$ 4.747.000,00	5.247.333,80	5.800.402,78
SMT	R\$ 5.030.020,04	R\$ 4.113.407,57	R\$ 3.674.030,03	R\$ 3.243.836,64	300.000,00	331.620,00	366.572,75
FUNDO MUNICIPAL DE EDUCACAO - FME	-	-	-	-	390.265,00	431.398,93	476.868,38
FUNDO MUNICIPAL DE DEFESA DO CONSUMIDOR	-	-	-	-	39.000.000,00	43.110.600,00	47.654.457,24
AGENCIA REGULADORA DE SERVICOS PUBLICOS DE GOIANESIA	-	-	-	-	-	-	-
SAEGO - SUPERINTENDENCIA MUNICIPAL DE AGUA E ESGOTO DE GOIANESIA	-	-	-	-	-	-	-
TOTAL	189.272.370,72	228.746.487,50	244.830.071,37	233.186.464,54	324.000.000,00	358.149.600,00	395.998.567,84

LEONARDO SILVA MENEZES  
PREFEITO

**MEMORIA DE CALCULO DA RECEITA GERAL**

**Portaria Interministerial STNSOF 163/2001 alterada pela Portaria Conjunta nº 02/2010 atualizada em 31/08/2010, e posteriores alterações, STN.**

**Modelo Média Móvel**

A média móvel aritmética é definida como a média aritmética das últimas arrecadações, considerando-se um determinado período de tempo. Assim, para determinar a projeção de uma determinada receita no ano da LDO, pode-se utilizar a média aritmética das últimas arrecadações imediatamente anteriores ao da LDO, ou seja, a média aritmética das arrecadações compreendidas nos valores Orçados para o Ano Corrente, e os Arrecadados para os 04(quatro) anos imediatamente anteriores ao Corrente.

**Projeção = Base de Cálculo % x (orçamento em execução) x (efeito legislação) = PREVISTO CALCULADO, Só que o valor Previsto para a LDO e o Valor Previsto para o Exercício da LDO, conforme Coluna.**

**Base de cálculo** - É obtida por meio da série histórica de arrecadação da receita e dependerá do seu comportamento anual.

**Efeito legislação** - Leva em consideração a mudança na alíquota ou na base de cálculo de alguma receita, em geral, tarifas, públicas e receitas tributárias, decorrentes considerar este aumento com sendo o efeito legislação, e será parte integrante da projeção da taxa para o ano seguinte. Deve-se verificar, nestes casos, se o aumento obedecerá ou não o princípio da anterioridade, estabelecido na Constituição Federal, art. 150, inciso III, alínea b.

**RENUNCIA DE RECEITA**

O art. 14 da Lei Complementar nº 101/00 - Lei de Responsabilidade Fiscal - trata especialmente da renúncia de receita, estabelecendo medidas a serem observadas pelos entes públicos que decidirem pela concessão ou ampliação de incentivo ou benefício de natureza tributária, da qual decorra renúncia de receita, a saber:

\*Art. 14 - A concessão ou ampliação de incentivo ou benefício de natureza tributária da qual decorra renúncia de receita deverá estar acompanhada de estimativa do impacto orçamentário-financeiro no exercício em que deva iniciar sua vigência e nos dois seguintes, atender ao disposto na lei de diretrizes orçamentárias e a pelo menos uma das seguintes condições:

I - demonstração pelo proponente de que a renúncia foi considerada na estimativa de receita da lei orçamentária, na forma do art. 12, e de que não afetará as meias de resultados fiscais previstas no anexo próprio da lei de diretrizes orçamentárias;

II - estar acompanhada de medidas de compensação, no período mencionado no caput, por meio do aumento de receita, proveniente da elevação de alíquotas, ampliação da base de cálculo, majoração ou criação de tributo ou contribuição;

§ 1º A renúncia compreende anistia, remissão, subsídio, crédito presumido, concessão de isenção em caráter não geral, alteração de alíquota ou modificação de base de cálculo que implique redução discriminada de tributos ou contribuições, e outros benefícios que correspondam a tratamento diferenciado.

§ 2º Se o ato de concessão ou ampliação do incentivo ou benefício de que trata o caput deste artigo decorrer da condição contida no inciso II, o benefício só entrará em vigor quando implementadas as medidas referidas no mencionado inciso.

§ 3º O disposto neste artigo não se aplica

I - às alterações das alíquotas dos impostos previstos nos incisos I, II, IV e V do art. 153 da Constituição, na forma do seu § 1º;

II - ao cancelamento de débito cujo montante seja inferior ao dos respectivos custos de cobrança.

Para demonstrar aos usuários da informação contábil a existência e o montante dos recursos que o ente tem a competência de arrecadar, mas não ingressaram nos cofres públicos, poderá ser utilizada a metodologia da dedução de receita. Dessa forma, deve haver um registro contábil na natureza de receita objeto da renúncia, em contrapartida com uma dedução de receita (conta redutora de receita).

LEONARDO SILVA MENEZES  
PREFEITO

**ESTADO DE GOIÁS  
MUNICÍPIO GOIANÉSIA**


**LEI DE DIRETRIZES ORÇAMENTÁRIAS  
ANEXO DE METAS FISCAIS  
MEMÓRIA DE CÁLCULO DA DESPESA  
2023**

LRF, art. 4º, § 1

ESPECIFICAÇÃO	REALIZADA			ORÇADA 2022	FIXADA 2023	PROJETADA		
	2019	2020	2021			2024	2025	
<b>Despesa Total</b>	<b>187.440.471,44</b>	<b>225.632.340,97</b>	<b>251.004.298,85</b>	<b>233.186.464,54</b>	<b>324.000.000,00</b>	<b>358.149.600,00</b>	<b>395.898.567,84</b>	
Despesas Correntes	176.247.363,09	192.961.360,11	227.485.111,02	202.470.668,49	298.562.500,00	330.030.987,50	364.816.253,58	
Pessoal e Encargos	98.460.883,92	109.763.925,62	119.102.528,84	118.134.653,00	148.143.670,00	163.758.012,82	181.018.107,37	
Juros e Encargos da Dívida	-	-	-	1.000,00	1.000,00	1,105,40	1.221,91	
Outras Despesas Correntes	77.786.479,17	83.197.434,49	108.382.582,18	84.335.015,49	150.417.830,00	166.271.869,28	183.796.924,30	
<b>Despesas de Capital</b>	<b>11.193.108,35</b>	<b>32.670.980,86</b>	<b>23.519.187,83</b>	<b>30.015.796,05</b>	<b>25.137.500,00</b>	<b>27.786.992,50</b>	<b>30.715.741,51</b>	
Investimentos	8.355.053,73	29.524.873,65	20.108.508,84	27.015.296,05	23.137.500,00	25.576.192,50	28.271.923,19	
Inversões Financeiras	-	-	-	-	-	-	-	
Amortizações da Dívida	2.838.054,62	3.146.107,21	3.410.678,99	3.000.500,00	2.000.000,00	2.210.800,00	2.443.818,32	
<b>Reserva de RPPS</b>	<b>-</b>	<b>-</b>	<b>-</b>	<b>200.000,00</b>	<b>100.000,00</b>	<b>110.540,00</b>	<b>122.190,92</b>	
<b>Reserva de Contingência</b>	<b>-</b>	<b>-</b>	<b>-</b>	<b>500.000,00</b>	<b>200.000,00</b>	<b>221.080,00</b>	<b>244.381,83</b>	

**Nota:**

Os valores relativos aos dois períodos seguintes ao da LDO foram corrigidos de acordo com o índice de inflação e cálculo estimativa de crescimento conforme histórico de metas realizadas pelo município.




**LEONARDO SILVA MENEZES  
PREFEITO**



**LEI DE DIRETRIZES ORÇAMENTÁRIAS  
ANEXO DE METAS FISCAIS  
MEMÓRIA DE CÁLCULO DA DESPESA  
2023**

DESPESAS POR GESTÃO	REALIZADO					ORÇADA 2022	FIXADA 2023	PROJETADA	
	2019	2020	2021	2022	2023			2024	2025
PODER LEGISLATIVO	6.658.631,05	7.129.664,86	7.261.394,04	7.946.724,45	10.500.000,00	11.606.700,00	12.830.046,18		
PODER EXECUTIVO	53.524.138,41	68.745.288,56	66.781.778,07	82.631.692,63	82.714.000,00	91.432.055,60	101.068.994,26		
FUNDEB	28.769.893,10	31.185.889,82	40.302.293,54	36.322.558,36	46.000.000,00	50.848.400,00	56.207.821,36		
FUNDO MUNICIPAL DE SAÚDE - FMS	48.240.768,57	64.529.299,91	82.848.911,14	45.035.948,80	76.810.000,00	84.905.774,00	93.854.842,58		
FUNPREVIS	17.971.823,51	20.532.164,26	24.024.290,39	23.142.401,30	26.000.000,00	28.740.400,00	31.769.638,16		
FMI	27.534,24	9.549,30	-	30.000,00	30.000,00	33.162,00	36.657,27		
FEMBOM	283.263,47	458.824,83	239.276,75	511.406,16	462.000,00	510.694,80	564.522,03		
FUNDAÇÃO CRESCER	2.391.344,60	2.568.046,84	2.484.616,52	2.862.345,01	2.855.250,00	3.156.193,35	3.488.856,13		
FUNDO MUNICIPAL DE ASSISTENCIA SOCIAL - FMAS	4.016.520,69	6.180.163,23	4.822.275,73	3.625.909,18	5.461.000,00	6.036.589,40	6.672.845,92		
SMT	1.692.919,51	1.903.641,30	3.384.472,44	2.121.798,59	4.143.000,00	4.579.672,20	5.062.369,65		
FUNDO MUNICIPAL DE EDUCAÇÃO - FME	23.864.234,29	22.389.808,06	18.854.990,23	28.955.680,06	29.334.485,00	32.426.339,72	35.844.075,93		
FUNDO MUNICIPAL DE DEFESA DO CONSUMIDOR	-	-	-	-	300.000,00	331.620,00	366.572,75		
AGENCIA REGULADORA DE SERVIÇOS PUBLICOS DE GOIANESIA	-	-	-	-	390.265,00	431.398,93	476.668,38		
SAEGO - SUPERINTENDENCIA MUNICIPAL DE AGUA E ESGOTO DE GOIANESIA	-	-	-	-	39.000.000,00	43.110.600,00	47.654.457,24		
<b>TOTAL</b>	<b>187.440.471,44</b>	<b>225.632.340,97</b>	<b>251.004.298,85</b>	<b>233.186.464,54</b>	<b>324.000.000,00</b>	<b>358.149.600,00</b>	<b>395.898.567,84</b>		

  
LEONARDO SILVA MENEZES  
PREFEITO

ESTADO DE GOIÁS  
MUNICÍPIO GOIANÉSIA

LEI DE DIRETRIZES ORÇAMENTÁRIAS  
ANEXO DE METAS FISCAIS  
MEMÓRIA DE CÁLCULO DA RECEITA

2023

LR, art. 4º, § 1

ESPECIFICAÇÃO	ORÇADO					PROJETADO	
	2019	2020	2021	2022	2023	2024	2025
<b>Receita Total</b>	189.272.370,72	228.746.487,50	244.810.071,37	233.186.464,54	324.000.000,00	358.149.600,00	395.898.567,84
<b>Receitas Correntes</b>	184.007.239,60	213.317.689,46	233.546.565,91	222.386.750,63	316.382.860,48	349.707.505,95	386.566.677,08
Receita Tributária	31.780.082,80	33.115.773,65	37.791.081,61	38.40.687.058,13	R\$45.678.865,00	50.493.415,16	55.815.421,12
Receita de Contribuições	18.809.591,86	23.318.680,07	11.294.452,56	R\$ 19.078.885,11	R\$16.571.250,00	18.317.859,75	20.248.562,17
Receita Patrimonial	4.994.942,26	7.837.788,23	3.437.765,73	R\$ 4.959.784,17	R\$4.923.000,00	5.441.884,20	6.015.458,79
Receita Agropecuária							
Receita Industrial							
Receita de Serviços	1.474.334,19	1.324.703,18	R\$ 1.493.359,76	R\$ 1.699.434,16	R\$45.620.735,00	48.218.360,47	53.300.575,86
Transferências Correntes	138.980.733,16	160.039.312,65	R\$ 181.110.830,75	R\$ 163.002.671,83	R\$303.848.012,46	225.333.592,97	249.083.753,67
Outras Receitas Correntes	2.720.183,24	R\$ 2.386.470,46	R\$ 4.203.389,19	R\$ 2.882.879,97	R\$1.721.000,00	1.902.393,40	2.102.905,86
<b>Receitas Infra-Orçamentária</b>	-	-	R\$ 11.927.351,85	R\$ 7.135.335,70	R\$13.218.750,00	14.612.006,25	16.152.111,71
<b>Deduções de Transferências Correntes</b>	14.842.627,91	-R\$ 15.305.040,78	-R\$ 19.713.665,54	-R\$ 17.058.998,44	(11.378.822,46)	(12.578.150,25)	(13.983.887,29)
<b>Receitas de Capital</b>	5.265.131,12	15.428.798,04	11.263.505,46	10.799.713,91	5.797.212,00	6.408.238,14	7.083.666,45
Operações de Crédito	765.800,00	R\$ 6.188.071,40	R\$ 6.854.281,57	R\$ 500.000,00	R\$0,00	-	-
Alienações de Bens	-	-	R\$ 234.000,00	R\$ -	R\$0,00	-	-
Amortizações de Empréstimos	-	-	-	-	R\$0,00	-	-
Transferências de Capital	4.499.331,12	9.240.726,64	4.175.223,89	R\$ 10.299.713,91	R\$5.797.212,00	6.408.238,14	7.083.666,45
Outras Receitas de Capital	-	-	R\$ -	R\$ -	R\$0,00	-	-

Nota: Os valores relativos aos dois períodos seguintes, ao da LDO foram corrigidos de acordo com o índice de inflação - PIB.

PERCENTUAL REAJUSTADO	
Para o Exercício Estimado da Receita Foi reajustado com relação ao Exercício vigente o percentual de	13,04%
Para o 1º Exercício Projetado Foi reajustado com relação ao Exercício Estimado o percentual de	10,54%
Para o 2º Exercício Projetado Foi reajustado com relação ao 1º Exercício Projetado o percentual de	10,54%

LEONARDO SILVA MENEZES  
PREFEITO

**ESTADO DE GOIÁS**  
**MUNICÍPIO GOIANÉSIA**  
**LEI DE DIRETRIZES ORÇAMENTÁRIAS**  
**ANEXO DE METAS FISCAIS**  
**RESULTADO PRIMÁRIO**  
**2023**

LRF, art. 4º, § 1

ESPECIFICAÇÃO	ORÇADO					PROJETADO				
	2019	2020	2021	2022	2023	2024	2025	2026	2027	2028
<b>Receitas Correntes (I)</b>	<b>184.007.239,60</b>	<b>213.317.689,46</b>	<b>233.546.565,91</b>	<b>222.386.750,63</b>	<b>318.202.788,00</b>	<b>351.741.361,86</b>	<b>388.814.901,39</b>	<b>351.741.361,86</b>	<b>388.814.901,39</b>	<b>351.741.361,86</b>
Receita Tributária	31.780.082,80	33.115.775,65	37.791.081,61	40.687.058,13	45.678.863,00	50.493.415,16	55.315.421,12	50.493.415,16	55.315.421,12	50.493.415,16
Receita de Contribuições	18.899.591,86	23.518.680,07	1.294.452,56	19.078.585,11	16.571.250,00	18.317.859,75	20.248.562,17	18.317.859,75	20.248.562,17	18.317.859,75
Receita Patrimonial	4.994.942,26	7.837.788,23	3.437.765,73	4.959.784,17	4.923.000,00	5.441.884,20	6.015.458,79	5.441.884,20	6.015.458,79	5.441.884,20
Receita Agropecuária	-	-	-	-	-	-	-	-	-	-
Receita Industrial	1.474.334,19	1.524.703,18	1.495.359,76	1.699.434,16	43.620.735,00	48.218.360,47	53.300.575,66	48.218.360,47	53.300.575,66	48.218.360,47
Receita de Serviços	138.980.733,16	160.039.312,65	183.110.830,75	163.002.671,83	203.848.012,46	225.333.592,97	249.083.753,67	225.333.592,97	249.083.753,67	225.333.592,97
Transferências Correntes	2.720.183,24	2.586.470,46	4.203.389,19	2.882.879,97	1.721.000,00	1.902.393,40	2.102.905,66	1.902.393,40	2.102.905,66	1.902.393,40
Outras Receitas Correntes	-	-	-	-	-	-	-	-	-	-
<b>Aplicações Financeiras (II)</b>	<b>-</b>	<b>-</b>	<b>-</b>	<b>-</b>	<b>-</b>	<b>-</b>	<b>-</b>	<b>-</b>	<b>-</b>	<b>-</b>
<b>Receitas Infra-Orçamentária</b>	<b>(14.842.627,91)</b>	<b>(15.305.040,78)</b>	<b>(19.713.665,54)</b>	<b>(19.713.665,54)</b>	<b>(11.378.822,46)</b>	<b>(12.578.150,35)</b>	<b>(13.903.887,39)</b>	<b>(12.578.150,35)</b>	<b>(13.903.887,39)</b>	<b>(12.578.150,35)</b>
<b>Deduções de Transferências Correntes</b>	<b>184.007.239,60</b>	<b>213.317.689,46</b>	<b>233.546.565,91</b>	<b>222.386.750,63</b>	<b>318.202.788,00</b>	<b>351.741.361,86</b>	<b>388.814.901,39</b>	<b>351.741.361,86</b>	<b>388.814.901,39</b>	<b>351.741.361,86</b>
<b>RECEITAS FISCAIS CORRENTES (III) = (I-II)</b>	<b>5.265.131,12</b>	<b>15.428.798,04</b>	<b>11.283.505,46</b>	<b>10.799.713,91</b>	<b>5.797.212,00</b>	<b>6.408.238,14</b>	<b>7.083.666,45</b>	<b>6.408.238,14</b>	<b>7.083.666,45</b>	<b>6.408.238,14</b>
<b>Receitas de Capital (IV)</b>	<b>765.800,00</b>	<b>6.188.071,40</b>	<b>6.834.281,57</b>	<b>500.000,00</b>	<b>-</b>	<b>-</b>	<b>-</b>	<b>-</b>	<b>-</b>	<b>-</b>
Operações de Crédito (V)	-	-	-	-	-	-	-	-	-	-
Alienações de Bens (VI)	-	-	-	-	-	-	-	-	-	-
Amortizações de Empréstimos (VII)	-	-	-	-	-	-	-	-	-	-
Transferências de Capital	4.499.331,12	9.240.726,64	4.175.223,89	10.299.713,91	5.797.212,00	6.408.238,14	7.083.666,45	6.408.238,14	7.083.666,45	6.408.238,14
Outras Receitas de Capital	-	-	-	-	-	-	-	-	-	-
<b>RECEITA FISCAL DE CAPITAL (VIII) = (IV-V-VI-VII)</b>	<b>4.499.331,12</b>	<b>9.240.726,64</b>	<b>4.175.223,89</b>	<b>10.299.713,91</b>	<b>5.797.212,00</b>	<b>6.408.238,14</b>	<b>7.083.666,45</b>	<b>6.408.238,14</b>	<b>7.083.666,45</b>	<b>6.408.238,14</b>
<b>RECEITAS PRIMÁRIAS (IX) = (III-VIII)</b>	<b>189.506.570,72</b>	<b>222.568.416,10</b>	<b>237.721.789,30</b>	<b>232.686.465,54</b>	<b>324.000.000,00</b>	<b>358.149.600,00</b>	<b>395.898.567,84</b>	<b>358.149.600,00</b>	<b>395.898.567,84</b>	<b>358.149.600,00</b>
<b>Despesas Correntes (X)</b>	<b>176.247.383,09</b>	<b>192.961.360,11</b>	<b>227.485.111,02</b>	<b>202.470.668,49</b>	<b>298.562.500,00</b>	<b>330.030.997,50</b>	<b>364.816.253,58</b>	<b>330.030.997,50</b>	<b>364.816.253,58</b>	<b>330.030.997,50</b>
Pessoal e Encargos	88.460.983,92	109.763.925,62	119.102.528,84	118.134.653,00	148.143.670,00	163.758.012,82	181.018.107,37	163.758.012,82	181.018.107,37	163.758.012,82
Juros e Encargos da Dívida (XI)	-	-	-	-	-	-	-	-	-	-
Outras Despesas Correntes	77.786.479,17	83.197.434,49	108.382.582,18	84.335.015,49	150.417.830,00	166.271.865,28	183.796.924,30	166.271.865,28	183.796.924,30	166.271.865,28
<b>DESPESAS FISCAIS CORRENTES (XII) = (X-XI)</b>	<b>176.247.383,09</b>	<b>192.961.360,11</b>	<b>227.485.111,02</b>	<b>202.489.668,49</b>	<b>298.561.500,00</b>	<b>330.029.882,10</b>	<b>364.815.031,67</b>	<b>330.029.882,10</b>	<b>364.815.031,67</b>	<b>330.029.882,10</b>
<b>Despesas de Capital (XIII)</b>	<b>11.193.108,35</b>	<b>32.670.980,86</b>	<b>23.515.187,83</b>	<b>30.015.796,05</b>	<b>25.137.500,00</b>	<b>27.786.992,50</b>	<b>30.715.741,51</b>	<b>27.786.992,50</b>	<b>30.715.741,51</b>	<b>27.786.992,50</b>
Investimentos	8.355.053,73	29.524.873,65	20.109.508,84	27.015.298,05	23.137.500,00	25.576.192,50	28.271.923,19	25.576.192,50	28.271.923,19	25.576.192,50
Inversões Financeiras	-	-	-	-	-	-	-	-	-	-
Amortizações da Dívida (XIV)	2.838.054,62	3.146.107,21	3.410.678,99	3.000.500,00	2.000.000,00	2.210.800,00	2.443.818,32	2.210.800,00	2.443.818,32	2.210.800,00
<b>DESPESAS FISCAIS DE CAPITAL (XV) = (XIII-XIV)</b>	<b>8.355.053,73</b>	<b>29.524.873,65</b>	<b>20.109.508,84</b>	<b>27.015.298,05</b>	<b>23.137.500,00</b>	<b>25.576.192,50</b>	<b>28.271.923,19</b>	<b>25.576.192,50</b>	<b>28.271.923,19</b>	<b>25.576.192,50</b>
<b>Reserva de Contingência (XVI)</b>	<b>-</b>	<b>-</b>	<b>-</b>	<b>500.000,00</b>	<b>200.000,00</b>	<b>221.080,00</b>	<b>244.381,83</b>	<b>221.080,00</b>	<b>244.381,83</b>	<b>221.080,00</b>
<b>DESPESAS PRIMÁRIAS (XVII) = (XII+XV+XVI)</b>	<b>184.602.418,82</b>	<b>222.486.233,76</b>	<b>247.593.619,86</b>	<b>229.964.964,54</b>	<b>321.695.000,00</b>	<b>355.827.184,60</b>	<b>393.331.336,69</b>	<b>355.827.184,60</b>	<b>393.331.336,69</b>	<b>355.827.184,60</b>
<b>RESULTADO PRIMÁRIAS (IX-XVII)</b>	<b>3.904.153,90</b>	<b>72.102,34</b>	<b>(9.871.830,56)</b>	<b>2.791.500,00</b>	<b>2.101.500,00</b>	<b>2.222.445,40</b>	<b>2.567.231,15</b>	<b>2.222.445,40</b>	<b>2.567.231,15</b>	<b>2.222.445,40</b>

Nota: a) Os dados relativos a receitas e despesas foram extraídos das metas fiscais estabelecidas para os mesmos, conforme demonstrado anteriormente.

b) O cálculo da Meta de Resultado Primário obedeceu a metodologia estabelecida pelo Governo Federal, por meio das Portarias expedidas pela Secretaria do Tesouro Nacional - STN, relativas às normas de Contabilidade Pública.

LEONARDO SILVA MENEZES  
PREFEITO

**ESTADO DE GOIÁS  
MUNICÍPIO GOIANÉSIA**

**LEI DE DIRETRIZES ORÇAMENTÁRIAS  
ANEXO DE METAS FISCAIS  
RESULTADO NOMINAL  
2023**

LRÉ, art. 4º, § 1

ESPECIFICAÇÃO	2019 (A)	2020 (B)	2021 (C)	2022 (D)	2023 (E)	2024 (F)	2025 (G)
DÍVIDA CONSOLIDADA (I)	14.725.033,75	19.556.210,80	24.451.832,76	22.006.649,48	19.805.984,54	17.825.386,08	16.042.847,47
DEDUÇÕES (II)	61.967.765,36	62.955.123,17	66.859.018,26	73.905.958,78	83.565.467,60	92.373.267,88	102.109.410,32
Ativo Disponível	49.609.598,43	52.211.676,36	53.264.261,44	58.878.314,60	66.573.710,31	73.590.579,38	81.347.026,45
Haveres Financeiros	-	-	-	-	-	-	-
(-) Restos a Pagar Processados	12.358.166,93	10.743.446,81	13.594.756,82	15.027.644,19	16.991.757,28	18.782.688,50	20.762.383,87
DÍVIDA CONSOLIDADA LÍQUIDA (III) = (I-II)	(47.242.731,61)	(43.398.912,37)	(42.407.185,50)	(51.899.309,30)	(63.759.483,06)	(74.547.881,80)	(86.066.562,84)
RECEITA DE PRIVATIZAÇÕES (IV)							
PASSIVOS RECONHECIDOS (V)							
DÍVIDA FISCAL LÍQUIDA (VI) = (III-IV-V)	(47.242.731,61)	(43.398.912,37)	(42.407.185,50)	(51.899.309,30)	(63.759.483,06)	(74.547.881,80)	(86.066.562,84)
<b>RESULTADO NOMINAL</b>	<b>(B-A)</b>	<b>(C-B)</b>	<b>(D-C)</b>	<b>(E-D)</b>	<b>(F-E)</b>	<b>(G-F)</b>	
VALOR	3.843.819,24	991.726,87	(9.492.123,80)	(11.860.173,76)	(10.788.398,74)	(11.518.681,04)	

**FONTE:** Dados extraídos dos Balanços Gerais dos Respetivos Exercícios e os Estimado para o Exercício Virgente.

Notas: O cálculo das Metas Anuais relativas ao Resultado Nominal foi efetuado em conformidade com a metodologia estabelecida pelo Governo Federal, normatizada pela STN.

**LEONARDO SILVA MENEZES**  
PREFEITO

**ESTADO DE GOIÁS  
MUNICÍPIO GOIANÉSIA**

**LEI DE DIRETRIZES ORÇAMENTÁRIAS  
ANEXO DE METAS FISCAIS  
MONTANTE DA DÍVIDA  
2023**

LR.F. art. 4º, § 1

ESPECIFICAÇÃO	2019	2020	2021	2022	2023	2024	2025
<b>DÍVIDA CONSOLIDADA (I)</b>	14.725.033,75	19.556.210,80	24.451.832,76	22.006.649,48	19.805.984,54	17.825.386,08	16.042.847,47
Dívida Mobiliária	-	-	-	-	-	-	-
Outras Dívidas(FUNDADA)	14.725.033,75	19.556.210,80	24.451.832,76	22.006.649,48	19.805.984,54	17.825.386,08	16.042.847,47
<b>DEDUÇÕES (II)</b>	37.251.431,50	41.468.229,55	39.669.504,62	43.850.670,41	49.581.953,03	54.807.890,88	60.584.642,58
Ativo Disponível	49.609.598,43	52.211.676,36	53.264.261,44	58.878.314,60	66.573.710,31	73.590.579,38	81.347.026,45
Haveres Financeiros	-	-	-	-	-	-	-
(-) Restos a Pagar Processados	12.358.166,93	10.743.446,81	13.594.756,82	15.027.644,19	16.991.757,28	18.782.688,50	20.762.383,87
<b>DÍVIDA CONSOLIDADA LÍQUIDA (III) = (I-II)</b>	<b>(22.526.397,75)</b>	<b>(21.912.018,75)</b>	<b>(15.217.671,86)</b>	<b>(21.844.020,92)</b>	<b>(29.775.968,49)</b>	<b>(36.982.504,80)</b>	<b>(44.541.795,10)</b>

**FONTE:** Dados extraídos dos Balanços Gerais dos Respetivos Exercícios e os Estimado para o Exercício Virgente.

Notas:



LEONARDO SILVA MENEZES  
PREFEITO

**ESTADO DE GOIÁS  
MUNICÍPIO GOIANÉSIA**

**DEMONSTRATIVOS I a VIII  
ANEXO DE METAS FISCAIS**

**LDO PARA O EXERCÍCIO DE 2023**

VH Contabilidade

ESTADO DE GOIÁS  
MUNICÍPIO GOIANÉSIA

LEI DE DIRETRIZES ORÇAMENTÁRIAS  
ANEXO DE METAS FISCAIS  
DEMONSTRATIVO I - METAS ANUAIS  
2023

AMF - Demonstrativo (LRF, art. 4º, § 1º) R\$ 1,00

ESPECIFICAÇÃO	2023			2024			2025		
	Valor Constante (a)	Valor Corrente (b)	% PIB (a / PIB) x 100	Valor Constante (c)	Valor Corrente (d)	% PIB (c / PIB) x 100	Valor Constante (e)	Valor Corrente (f)	% PIB (e / PIB) x 100
Receitas Totais	324.000.000,00	332.899.419,95	163,688	324.000.000,00	332.899.419,95	163,688	324.000.000,00	332.899.419,95	163,688
Receitas Primárias (I)	324.000.000,00	332.899.419,95	163,688	324.000.000,00	332.899.419,95	163,688	324.000.000,00	332.899.419,95	163,688
Despesa Primária (II)	321.999.000,00	330.336.607,52	162,677	321.999.000,00	330.336.607,52	162,677	321.999.000,00	330.336.607,52	162,677
Resultado Primário (III) = (I - II)	2.001.000,00	2.562.812,44	1,011	2.001.000,00	2.562.812,44	1,011	2.001.000,00	2.562.812,44	1,011
Resultado Nominal	(14.165.086,78)	(13.620.275,75)	(7,156)	(14.165.086,78)	(13.620.275,75)	(7,156)	(14.165.086,78)	(13.620.275,75)	(7,156)
Dívida Pública Consolidada	24.453.832,76	23.511.377,65	12,353	24.453.832,76	23.511.377,65	12,353	24.453.832,76	23.511.377,65	12,353
Dívida Consolidada Líquida	(14.165.086,78)	(13.620.275,75)	(7,156)	(14.165.086,78)	(13.620.275,75)	(7,156)	(14.165.086,78)	(13.620.275,75)	(7,156)

Fonte: Dados para formação das projeções oriundos dos Balanços Orçamentais, Anúncios de Dívida e Balanço Geral do Município em 31/12/2023.

Nota: O cálculo das metas acima descritas, foram realizados considerando-se o seguinte cenário macroeconômico.

VARIÁVEIS	2023	2024	2025
	PIB real (crescimento % anual)	2,7	2,5
Inflação Média (% anual) projetada com base em índice oficial de inflação	4	3,75	3,75
PIB do Estado - R\$ milhares * PIB do Ano 2018	117.238.000,00	205.360.274,04	213.841.702,31
METODOLOGIA DE CÁLCULO CONSTANTE			
2023			
(1 + (Taxa de Inflação ANO REF/100))	104		
(1 + (Taxa de Inflação ANO REF/100)) x (1 + (Taxa de Inflação ANO REF/100))	107,75		
2025			
(1 + (Taxa de Inflação ANO REF/100)) x (1 + (Taxa de Inflação ANO REF/100)) x (1 + (Taxa de Inflação ANO REF/100))	109,75		

LEONARDO SILVA MENEZES  
PREFEITO

**ESTADO DE GOIÁS  
MUNICÍPIO GOIANÉSIA**

**LEI DE DIRETRIZES ORÇAMENTÁRIAS  
ANEXO DE METAS FISCAIS  
DEMONSTRATIVO II - AVALIAÇÃO DO CUMPRIMENTO DAS METAS FISCAIS DO EXERCÍCIO ANTERIOR  
2023**

AMF - Demonstrativo II (LRF, art. 4º, §2º, inciso I)

R\$ 1,00

ESPECIFICAÇÃO	I - Metas Previstas em 2020	% PIB	II - Metas Realizadas em 2020	% PIB	Variação (II-I)	
					Valor	%
Receita Total	244.830.071,37	123,6903	244.830.071,37	123,6903	-	-
Receitas Primárias (I)	237.721.789,80	120,0991	237.975.789,80	120,2274	254.000,00	0,1283
Despesa Total	251.004.298,85	126,8096	251.004.298,85	126,8096	-	-
Despesas Primárias (II)	247.593.619,86	125,0865	247.858.191,64	125,2201	264.571,78	0,1337
Resultado Primário (I-II)	(9.871.830,06)	(4,9873)	(9.882.401,84)	(4,9927)	(10.571,78)	(0,0053)
Resultado Nominal	(14.165.086,78)	(7,1563)	(14.165.086,78)	(7,1563)	-	-
Dívida Pública Consolidada	-	-	24.451.832,76	12,3533	24.451.832,76	12,3533
Dívida Consolidada Líquida	-	-	(14.165.086,78)	(7,1563)	(14.165.086,78)	(7,1563)

Fonte: Valores Extraídos do Balanço Geral e Balancetes

Nota

ESPECIFICAÇÃO	VALOR - R\$ milhares
Previsão do PIB Estadual - Realizado no ano de 2018	197.938.000,00
Valor efetivo(realizado) do PIB Estadual - Estimado para o ano 2018	197.939.000,00

LEONARDO SILVA MENEZES  
PREFEITO



**ESTADO DE GOIÁS**  
**MUNICÍPIO GOIANÉSIA**

**LEI DE DIRETRIZES ORÇAMENTÁRIAS**  
**ANEXO DE METAS FISCAIS**

**DEMONSTRATIVO III - METAS FISCAIS ATUAIS COMP. COM AS FIXADAS NOS TRÊS EXERCÍCIOS ANTERIORES**

**2023**

AMF - Demonstrativo III (LRF, art. 4º, §2º, inciso II)

R\$ 1,00

ESPECIFICAÇÃO	VALORES A PREÇOS CORRENTES										
	2019	2020	%	2022	%	2023	%	2024	%	2025	
Receita Total	228.746.487,50	244.830.071,37	7,03	233.186.464,54	-4,8	324.000.000,00	38,94	358.149.600,00	10,54	395.898.567,84	10,54
Receitas Primárias (I)	222.558.416,10	237.975.789,80	6,93	232.686.464,54	-2,2	324.000.000,00	39,24	358.149.600,00	10,54	395.898.567,84	10,54
Despesa Total	225.632.340,97	251.004.298,85	11,24	233.186.464,54	-7,1	324.000.000,00	38,94	358.149.600,00	10,54	395.898.567,84	10,54
Despesas Primárias (II)	222.794.286,35	247.858.191,64	11,25	230.184.964,54	-7,1	321.999.000,00	39,89	355.937.694,60	10,54	393.453.527,61	10,54
Resultado Primário (I - II)	(235.870,25)	(9.882.401,84)	4089,76	2.501.500,00	-125,3	2.001.000,00	-20,01	2.211.905,40	10,54	2.445.040,23	10,54
Resultado Nominal	(19.309.940,82)	(14.165.086,78)	-26,64	(14.165.086,78)	0,0	(14.165.086,78)	0,00	(12.748.578,10)	-10,00	(11.473.720,29)	-10,00
Dívida Pública Consolidada	19.556.210,80	24.451.832,76	25,03	24.451.832,76	0,0	24.451.832,76	0,00	22.006.649,48	-10,00	19.805.984,54	-10,00
Dívida Consolidada Líquida	(19.309.940,82)	(14.165.086,78)	-26,64	(14.165.086,78)	0,0	(14.165.086,78)	0,00	(12.748.578,10)	-10,00	(11.473.720,29)	-10,00
ESPECIFICAÇÃO	VALORES A PREÇOS CONSTANTES										
	2019	2020	%	2022	%	2023	%	2024	%	2025	
Receita Total	219.948.545,67	235.413.530,16	7,03	224.217.754,37	-4,8	311.538.461,54	38,94	332.389.419,95	6,69	355.065.980,13	6,82
Receitas Primárias (I)	213.998.477,02	228.822.874,81	6,93	223.736.985,13	-2,2	311.538.461,54	39,24	332.389.419,95	6,69	355.065.980,13	6,82
Despesa Total	216.954.174,01	241.350.287,36	11,24	224.217.754,37	-7,1	311.538.461,54	38,94	332.389.419,95	6,69	355.065.980,13	6,82
Despesas Primárias (II)	214.225.275,34	238.325.184,27	11,25	221.331.696,67	-7,1	309.614.423,08	39,89	330.336.607,52	6,69	352.873.118,93	6,82
Resultado Primário (I - II)	(226.798,32)	(9.502.309,46)	4.089,76	2.405.288,46	-125,3	1.924.038,46	-20,01	2.052.812,44	6,69	2.192.861,19	6,82
Resultado Nominal	(18.567.250,79)	(13.620.275,75)	(26,64)	(13.620.275,75)	0,0	(13.620.275,75)	0,00	(11.831.627,01)	-13,13	(10.290.332,10)	-13,03
Dívida Pública Consolidada	18.804.048,85	23.511.377,65	25,03	23.511.377,65	0,0	23.511.377,65	0,00	20.423.804,63	-13,13	17.763.214,83	-13,03
Dívida Consolidada Líquida	(18.567.250,79)	(13.620.275,75)	(26,64)	(13.620.275,75)	0,0	(13.620.275,75)	0,00	(11.831.627,01)	-13,13	(10.290.332,10)	-13,03

FONTE: Dados Extraídos dos Balanços Gerais

NOTAS:

**LEONARDO SILVA MENEZES**  
PREFEITO

**ESTADO DE GOIÁS  
MUNICÍPIO GOIANÉSIA**

**LEI DE DIRETRIZES ORÇAMENTÁRIAS**

**ANEXO DE METAS FISCAIS**

**DEMONSTRATIVO IV - EVOLUÇÃO DO PATRIMÔNIO LÍQUIDO**


**2023**

AMF - Demonstrativo IV (LRF, art. 4º, §2º, inciso III)

	2020		2019		2018		RS. 1.00	
		%		%		%		%
<b>PATRIMÔNIO LÍQUIDO</b>								
Patrimônio/Capital	155.374.067,71	1,00	124.238.410,47	1,00	109.432.210,25	1,00		
Reservas	-	-	-	-	-	-		
Resultado Acumulado	-	-	-	-	-	-		
<b>TOTAL</b>	<b>155.374.067,71</b>	<b>1</b>	<b>124.238.410,47</b>	<b>1</b>	<b>109.432.210,25</b>	<b>1</b>		

FONTE: Dados Extraídos dos Balanços Gerais - Balanço Patrimonial

NOTAS:

  
**LEONARDO SILVA MENEZES**  
**PREFEITO**

**ESTADO DE GOIÁS  
MUNICÍPIO GOIANÉSIA**

**LEI DE DIRETRIZES ORÇAMENTÁRIAS  
ANEXO DE METAS FISCAIS**

**DEMONSTRATIVO V - ORIGEM E APLICAÇÃO DOS RECURSOS OBTIDOS COM A ALIENAÇÃO DE ATIVOS  
2023**

AMF - Demonstrativo V (LRF, art. 4º, §2º, inciso III)

R\$ 1,00

	2021 (a)	2020 (d)	2019
<b>RECEITAS REALIZADAS</b>			
<b>RECEITAS DE CAPITAL (I)</b>			
<b>ALIENAÇÃO DE ATIVOS</b>	254.000,00	-	-
Alienação de Bens Móveis	254.000,00	-	-
Alienação de Bens Imóveis	-	-	-
<b>TOTAL (I)</b>	<b>254.000,00</b>	-	-
<b>DESPESAS EXECUTADAS</b>			
<b>APLICAÇÃO DOS RECURSOS DA ALIENAÇÃO DE ATIVOS (II)</b>	<b>23.519.187,83</b>	<b>32.670.980,86</b>	<b>11.193.108,35</b>
<b>DESPESAS DE CAPITAL</b>	20.108.508,84	29.524.873,65	8.355.053,73
Investimentos	-	-	-
Inversões Financeiras	3.410.678,99	3.146.107,21	2.838.054,62
Amortização da Dívida	-	-	-
<b>DESPESAS CORRENTES DOS REGIMES DE PREVIDÊNCIA</b>	-	-	-
Regime Geral de Previdência Social	-	-	-
Regime Próprio dos Servidores Públicos	-	-	-
<b>TOTAL (II)</b>	<b>23.519.187,83</b>	<b>32.670.980,86</b>	<b>11.193.108,35</b>
<b>SALDO FINANCEIRO (III) = (I-II)</b>	<b>(a-b)</b>	<b>(d-e)</b>	<b>(g)</b>
	67.129.277,04	(43.864.089,21)	(11.193.108,35)

FONTE: Dados Extraídos dos Balanços Gerais

NOTAS:

**LEONARDO SILVA MENEZES  
PREFEITO**

ESTADO DE GOIÁS  
MUNICÍPIO GOIANÉSIA

LEI DE DIRETRIZES ORÇAMENTÁRIAS  
ANEXO DE METAS FISCAIS  
DEMONSTRATIVO VI - RECEITAS E DESPESAS PREVIDENCIÁRIAS DO RPPS  
2023

AMF - Demonstrativo VI (LRF, art. 4º, §2º, inciso IV, alínea a)

R\$ 1,00

RECEITAS	2023	2022	2021	2020
<b>RECEITAS PREVIDENCIÁRIAS - RPPS (EXCETO INTRA-ORÇAMENTÁRIAS) (I)</b>	18.097.048,47	8.880.000,00	7.020.877,17	20.752.116,41
<b>RECEITAS CORRENTES</b>	18.097.048,47	8.880.000,00	7.020.877,17	20.752.116,41
<b>Receita de Contribuições dos Segurados</b>	11.597.048,47	6.540.000,00	5.519.020,43	18.014.538,46
Pessoal Civil	11.597.048,47	6.540.000,00	5.519.020,43	18.014.538,46
Pessoal Militar	-	-	-	-
Receita Patrimonial	2.500.000,00	2.000.000,00	953.862,76	2.015.346,84
Outras Receitas de Contribuições	-	-	-	-
Receita de Serviços	-	-	-	-
Outras Receitas Correntes	4.000.000,00	340.000,00	547.993,98	722.231,11
Compensação Previdenciária do RGPS para o RPPS	-	-	-	-
Demais Receitas Correntes	-	-	-	-
<b>RECEITAS DE CAPITAL</b>	-	-	-	-
Alienação de Bens	-	-	-	-
Amortização de Empréstimos	-	-	-	-
Outras Receitas de Capital	-	-	-	-
<b>RECEITAS PREVIDENCIÁRIAS-RPPS(INTRA-ORÇAMENTÁRIAS) (II)</b>	13.218.750,00	14.262.401,30	11.927.351,85	-
<b>RECEITAS CORRENTES</b>	13.218.750,00	14.262.401,30	11.927.351,85	-
<b>Receita de Contribuições</b>	13.218.750,00	14.262.401,30	11.927.351,85	-
Patronal	13.218.750,00	14.262.401,30	11.927.351,85	-
Pessoal Civil	-	-	-	-
Pessoal Militar	-	-	-	-
Contribuição Previdenciária para Cobertura de Déficit Atuarial	-	-	-	-
Contribuição Previdenciária em Regime de Débitos e Parcelamentos	-	-	-	-
Receita Patrimonial	-	-	-	-
Outras Receitas Correntes	-	-	-	-
<b>RECEITAS DE CAPITAL</b>	-	-	-	-
Alienação de Bens	-	-	-	-
Amortização de Empréstimos	-	-	-	-
Outras Receitas de Capital	-	-	-	-
<b>REPASSES PREVIDENCIÁRIOS PARA COBERTURA DE DÉFICIT ATUARIAL - RPPS</b>	-	-	-	-
<b>REPASSES PREVIDENCIÁRIOS PARA COBERTURA DE DÉFICIT FINANCEIRO - RPPS</b>	-	-	-	-
<b>OUTROS APORTES AO RPPS</b>	-	-	-	-
<b>TOTAL DAS RECEITAS PREVIDENCIÁRIAS (III) = (I) +(II)</b>	31.315.798,47	23.142.401,30	18.948.229,02	20.752.116,41
<b>DESPESAS PREVIDENCIÁRIAS</b>	2023	2022	2020	2019
<b>DESPESAS PREVIDENCIÁRIAS-RPPS (EXCETO INTRA-ORÇAMENTÁRIAS) (IV)</b>	26.167.113,15	23.142.401,30	24.024.290,39	31.185.889,82
<b>ADMINISTRAÇÃO</b>	-	-	-	-
Despesas Correntes	-	-	-	-
Despesas de Capital	-	-	-	-
<b>PREVIDÊNCIA SOCIAL</b>	26.167.113,15	23.142.401,30	24.024.290,39	31.185.889,82
Pessoal Civil	26.167.113,15	23.142.401,30	24.024.290,39	31.185.889,82
Pessoal Militar	-	-	-	-
Outras Despesas Previdenciárias	-	-	-	-
Compensação Previdenciária do RPPS para o RGPS	-	-	-	-
Demais Despesas Previdenciárias	-	-	-	-
<b>DESPESAS PREVIDENCIÁRIAS-RPPS (INTRA-ORÇAMENTÁRIAS) (V)</b>	-	-	-	-
<b>ADMINISTRAÇÃO</b>	-	-	-	-
Despesas Correntes	-	-	-	-
Despesas de Capital	-	-	-	-
<b>RESERVA DO RPPS</b>	-	-	-	-
<b>TOTAL DAS DESPESAS PREVIDENCIÁRIAS (IV) = (IV + V)</b>	26.167.113,15	23.142.401,30	24.024.290,39	31.185.889,82
<b>RESULTADO PREVIDENCIÁRIO (VII) = (III - VI)</b>	5.148.685,32	-	(5.076.061,37)	(10.433.773,41)
<b>DISPONIBILIDADES FINANCEIRAS DO RPPS</b>	-	-	-	1,00
<b>APORTES DE RECURSOS PARA O REGIME PRÓPRIO DE PREVIDÊNCIA DO SERVIDOR</b>	2023	2022	2020	2014
<b>TOTAL DOS APORTES PARA O RPPS</b>	-	-	-	-
Plano Financeiro	-	-	-	-
Recursos para Cobertura de Insuficiências Financeiras	-	-	-	-
Recursos para Formação de Reserva	-	-	-	-
Outros Aportes para o RPPS	-	-	-	-
Plano Previdenciário	-	-	-	-
Recursos para Cobertura de Déficit Financeiro	-	-	-	-
Recursos para Cobertura de Déficit Atuarial	-	-	-	-
Outros Aportes para o RPPS	-	-	-	-
<b>RESERVA ORÇAMENTÁRIA DO RPPS</b>	200.000,00	-	-	-
<b>BENS E DIREITOS DO RPPS</b>	-	-	-	-

FONTE: Dados Extraídos dos Balanços Gerais e Cálculo Atuarial

**ESTADO DE GOIÁS  
MUNICÍPIO GOIANÉSIA**

**LEI DE DIRETRIZES ORÇAMENTÁRIAS  
ANEXO DE METAS FISCAIS  
PROJEÇÃO ATUARIAL DO RPPS  
2023**

AMF - Demonstrativo VI (LRF, art.4º, §2º, inciso IV, alínea "a")

RS 1,00

EXERCÍCIO	RECEITAS PREVIDENCIÁRIAS	DESPESAS PREVIDENCIÁRIAS	RESULTADO PREVIDENCIÁRIO	SALDO FINANCEIRO DO EXERCÍCIO
	(a)	(b)	(c) = (a-b)	(d) = ("d" exerc. Anterior) + (e)
2022	16.145.099,45	21.644.495,88	(5.499.396,43)	
2023	18.102.218,45	22.407.415,33	(4.305.196,88)	(4.305.196,88)
2024	19.262.942,83	23.268.131,68	(4.005.188,85)	(8.310.385,73)
2025	20.089.067,41	24.092.041,35	(4.002.973,94)	(12.313.359,67)
2026	20.831.443,76	25.046.590,22	(4.215.146,46)	(16.528.506,13)
2027	21.597.037,20	26.016.793,01	(4.419.755,81)	(20.948.261,94)
2028	26.854.355,60	26.683.597,50	170.758,10	(20.777.503,84)
2029	27.356.980,51	27.171.783,04	185.197,47	(20.592.306,37)
2030	27.873.071,64	27.524.178,83	348.892,81	(20.243.413,56)
2031	28.308.073,49	28.156.762,56	151.310,93	(20.092.102,63)
2032	28.830.583,46	28.470.228,85	360.354,61	(19.731.748,02)
2033	29.289.238,17	28.938.126,30	351.111,87	(19.380.636,15)
2034	29.738.598,76	29.362.035,39	376.563,37	(19.004.072,78)
2035	30.213.631,58	26.654.814,91	3.558.816,67	(15.445.256,11)
2036	30.529.684,15	30.397.431,38	132.252,77	(15.313.003,34)
2037	30.930.065,89	30.835.831,70	94.234,19	(15.218.769,15)
2038	31.321.509,27	31.270.705,40	50.803,87	(15.167.965,28)
2039	31.752.163,65	31.465.000,56	287.163,09	(14.880.802,19)
2040	32.168.371,31	31.681.293,53	487.077,78	(14.393.724,41)
2041	32.551.409,41	31.983.513,38	567.896,03	(13.825.828,38)
2042	32.696.244,24	32.015.995,52	680.248,72	1.248.144,75
2043	33.409.150,34	31.908.925,54	1.500.224,80	2.180.473,52
2044	33.825.504,39	31.827.086,53	1.998.417,86	4.178.891,38
2045	34.289.570,38	31.488.575,01	2.800.995,37	6.979.886,75
2046	34.767.580,63	31.049.680,51	3.717.900,12	10.697.786,87
2047	35.293.691,80	30.344.796,14	4.948.895,66	15.646.682,53
2048	35.788.893,63	29.729.063,00	6.059.830,63	21.706.513,16
2049	36.302.440,58	29.007.826,39	7.294.614,19	29.001.127,35
2050	36.805.043,25	28.243.546,37	8.561.496,88	37.562.624,23
2051	37.329.503,93	27.376.625,12	9.952.878,81	47.515.503,04
2052	2.901.980,34	26.403.812,63	(23.501.832,29)	24.013.670,75
2053	2.735.873,34	25.295.333,84	(22.559.460,50)	1.454.210,25
2054	2.566.919,75	24.192.019,41	(21.625.099,66)	(20.170.889,41)
2055	2.422.679,01	22.974.884,08	(20.552.205,07)	(40.723.094,48)
2056	2.288.026,48	21.726.220,17	(19.438.193,69)	(60.161.288,17)
2057	2.154.661,37	20.485.389,02	(18.330.727,65)	(78.492.015,82)
2058	2.022.718,78	19.261.680,84	(17.238.962,06)	(95.730.977,88)

FONTE: Cálculo Atuarial

Nota:

Projeção Atuarial elaborada em: 31 / 01 / 2022

LEONARDO SILVA MENEZES  
PREFEITO

**ESTADO DE GOIÁS  
MUNICÍPIO GOIANÉSIA**

**LEI DE DIRETRIZES ORÇAMENTÁRIAS  
ANEXO DE METAS FISCAIS**

**DEMONSTRATIVO VII - ESTIMATIVA E COMPENSAÇÃO DA RENÚNCIA DE RECEITA  
2023**

AMF - Tabela 8 (LRF, art. 4º, § 2º, inciso V)

SETORES/PROGRAMAS/ BENEFICIÁRIO	RENÚNCIA DE RECEITA PREVISTA			COMPENSAÇÃO	
	Tributo/Impostos/Contribuição	2023	2024		2025
DESCONTO NO PAGAMENTO A VISTA	REFS IPTU/ITU/ITBI/ISSQN	600.000,00	648.000,00	699.840,00	Redução da Inadimplência do incentivo para recolhimento à vista. Programa de cobrança administrativa dos inadimplentes
DESCONTO NO PAGAMENTO A VISTA	REFIS TAXAS	70.000,00	75.600,00	81.648,00	
DESCONTO NO PAGAMENTO A VISTA	PROGRAMA REC. CREDITO REFIS	80.000,00	86.400,00	93.312,00	
<b>TOTAL</b>		<b>750.000,00</b>	<b>810.000,00</b>	<b>874.800,00</b>	

Fonte: Dados Extraídos de Planejamentos

Nota:



**LEONARDO SILVA MENEZES**  
PREFEITO

**ESTADO DE GOIÁS**  
**MUNICÍPIO GOIANÉSIA**

**LEI DE DIRETRIZES ORÇAMENTÁRIAS**  
**ANEXO DE METAS FISCAIS**

**DEMONSTRATIVO VIII - MARGEM DE EXPANSÃO DAS DESPESAS OBRIGATORIAS DE CARÁTER CONTINUADO**  
**2023**

AMF - Tabela 9 (LRF, art. 4º, § 2º, inciso V) RS 1,00

EVENTO	2023
Aumento Permanente da Receita	324.000.000,00
(+) Aumento referente a transferências constitucionais	-
(-) Aumento referente a transferências do FUNDEB	-
<b>Saldo Final do Aumento Permanente de Receita (I)</b>	<b>324.000.000,00</b>
Redução Permanente de Despesa (II)	-
<b>Margem Bruta (III) = (I+II)</b>	<b>324.000.000,00</b>
<b>Saldo Utilizado da Margem Bruta (IV)</b>	<b>148.143.670,00</b>
Novas DOCC	148.143.670,00
Novas DOCC geradas por PPPs	-
<b>Margem Líquida de Expansão de DOCC (III-IV)</b>	<b>175.856.330,00</b>

FONTE: Dados Extraídos do Anexo de Receitas da Memória de Cálculo

Nota:



**LEONARDO SILVA MENEZES**  
PREFEITO

**ESTADO DE GOIÁS  
MUNICÍPIO GOIANÉSIA**

**DEMONSTRATIVO IX  
ANEXO DE RISCOS FISCAIS**

**LDO PARA O EXERCÍCIO DE 2023**

VH Contabilidade



**ESTADO DE GOIÁS  
MUNICÍPIO GOIANÉSIA**

**LEI DE DIRETRIZES ORÇAMENTÁRIAS  
ANEXO DE RISCOS FISCAIS  
DEMONSTRATIVO IX - DEMONSTRATIVO DE RISCOS FISCAIS E PROVIDÊNCIAS  
2023**

ARF (LRF, art.4º, § 3º)

R\$ 1,00

PASSIVOS CONTINGENTES		PROVIDÊNCIAS	
Descrição	Valor	Descrição	Valor
Demandas Judiciais	80.000,00	Precatórios	240.844,00
Frustração de Receita	750.000,00	Reserva de Contingencia	769.156,00
Avais e Garantias Concedidas	-		-
Assunção de Passivos	-		-
Assistências Diversas	-		-
Outros Passivos Contingentes	180.000,00		-
<b>SUB-TOTAL</b>	<b>1.010.000,00</b>	<b>SUB-TOTAL</b>	<b>1.010.000,00</b>
DEMAIS RISCOS FISCAIS PASSIVOS		PROVIDÊNCIAS	
Descrição	Valor	Descrição	Valor
Outras Demandas Judiciais	350.000,00	Limitação de Empenho e corte de Gastos	350.000,00
Restituição de Tributos a Maior	-		-
Discrepância de Projeções:	-		-
Outos Riscos Fiscais	769.156,00	Reserva de Contingência	769.156,00
<b>SUB-TOTAL</b>	<b>1.119.156,00</b>	<b>SUB-TOTAL</b>	<b>1.119.156,00</b>
<b>TOTAL</b>	<b>2.129.156,00</b>	<b>TOTAL</b>	<b>2.129.156,00</b>

**Passivos Contingentes:** Possíveis obrigações em processo; ações trabalhistas, indenizatórias, contratuais, de desapropriação; expectativa de despesa por alteração de legislação em curso, etc.

**Riscos Fiscais:** Situação de emergência; calamidade pública; possibilidade de frustração de arrecadação de uma receita prevista; contestação judicial de tributo; crises financeira e cambial com impacto nos preços; falhas de planejamento na quantificação de

**Eventos Fiscais Imprevistos:** Fato gerador de desequilíbrio financeiro não previsto; extinção de tributo; ocorrência de fatos não previstos na execução de obra ou serviço; Campanhas de saúde, etc.

**Riscos Fiscais:** Situação de emergência; calamidade pública; possibilidade de frustração de arrecadação de uma receita prevista; contestação judicial de tributo; crises financeira e cambial com impacto nos preços; falhas de planejamento na quantificação de

  
LEONARDO SILVA MENEZES  
PREFEITO